

APP _____
Lithoespaço

GUIA DE UTILIZAÇÃO

CONSULTE ESTE GUIA ANTES DE INICIAR
SESSÃO NA APLICAÇÃO.

DESTA FORMA, ESTARÁ DEVIDAMENTE
INFORMADO DE COMO SE REGISTRAR E TER
ACESSO A TODAS AS FUNCIONALIDADES
DISPONÍVEIS.



ACEDA À GOOGLE PLAY STORE OU APPLE STORE
E FAÇA O DOWNLOAD DA APLICAÇÃO

GC – GESTÃO DE CONDOMÍNIOS



AGORA, BASTA REGISTRAR-SE!

APP —————
Lithoespaço

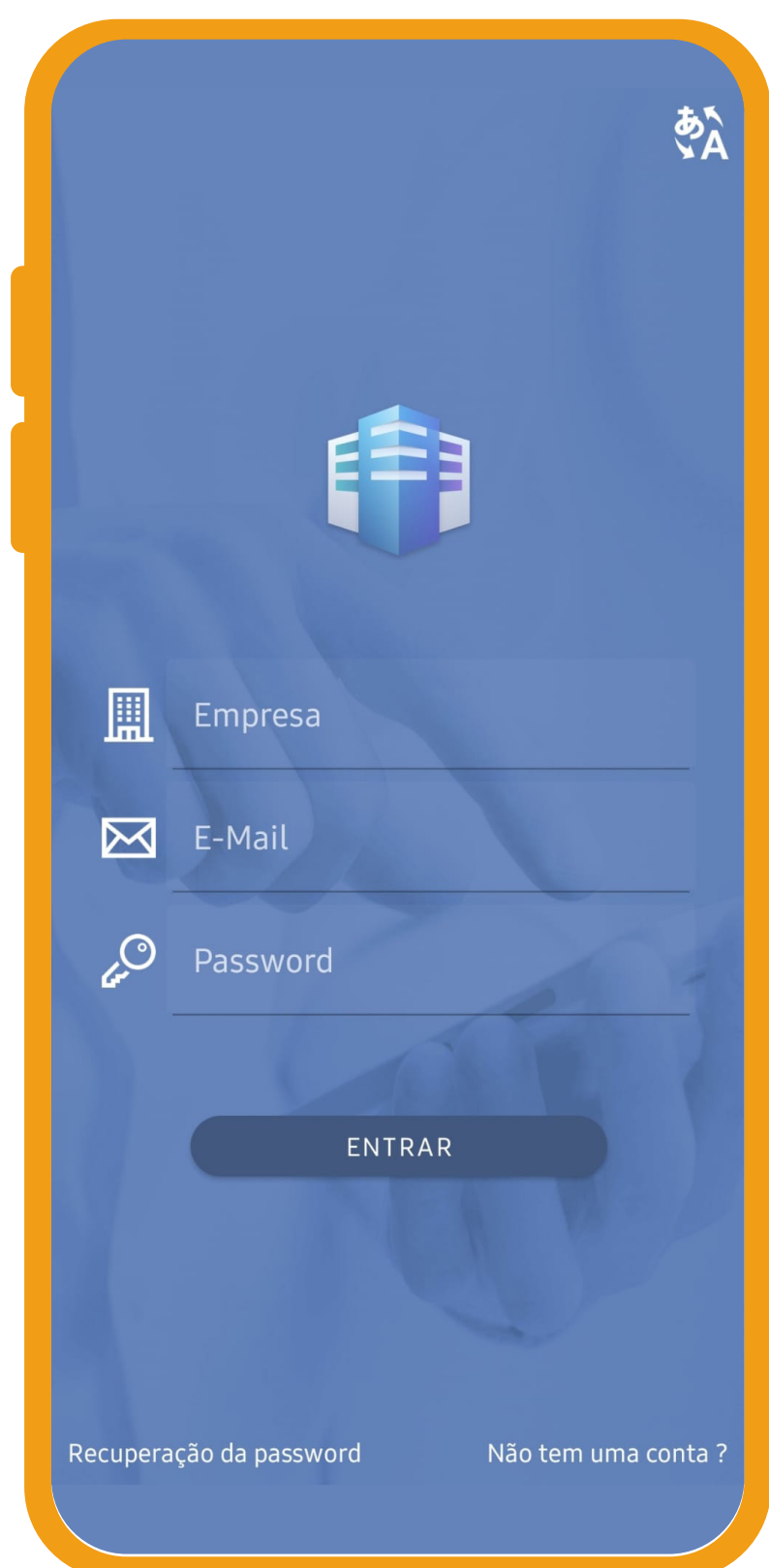
01

CRIAR UMA CONTA

1

DEPOIS DE TER A APLICAÇÃO INSTALADA NO SEU DISPOSITIVO, PODE INICIAR O REGISTO.

AO ABRIR A APLICAÇÃO, SURGE O SEGUINTE ECRÃ.

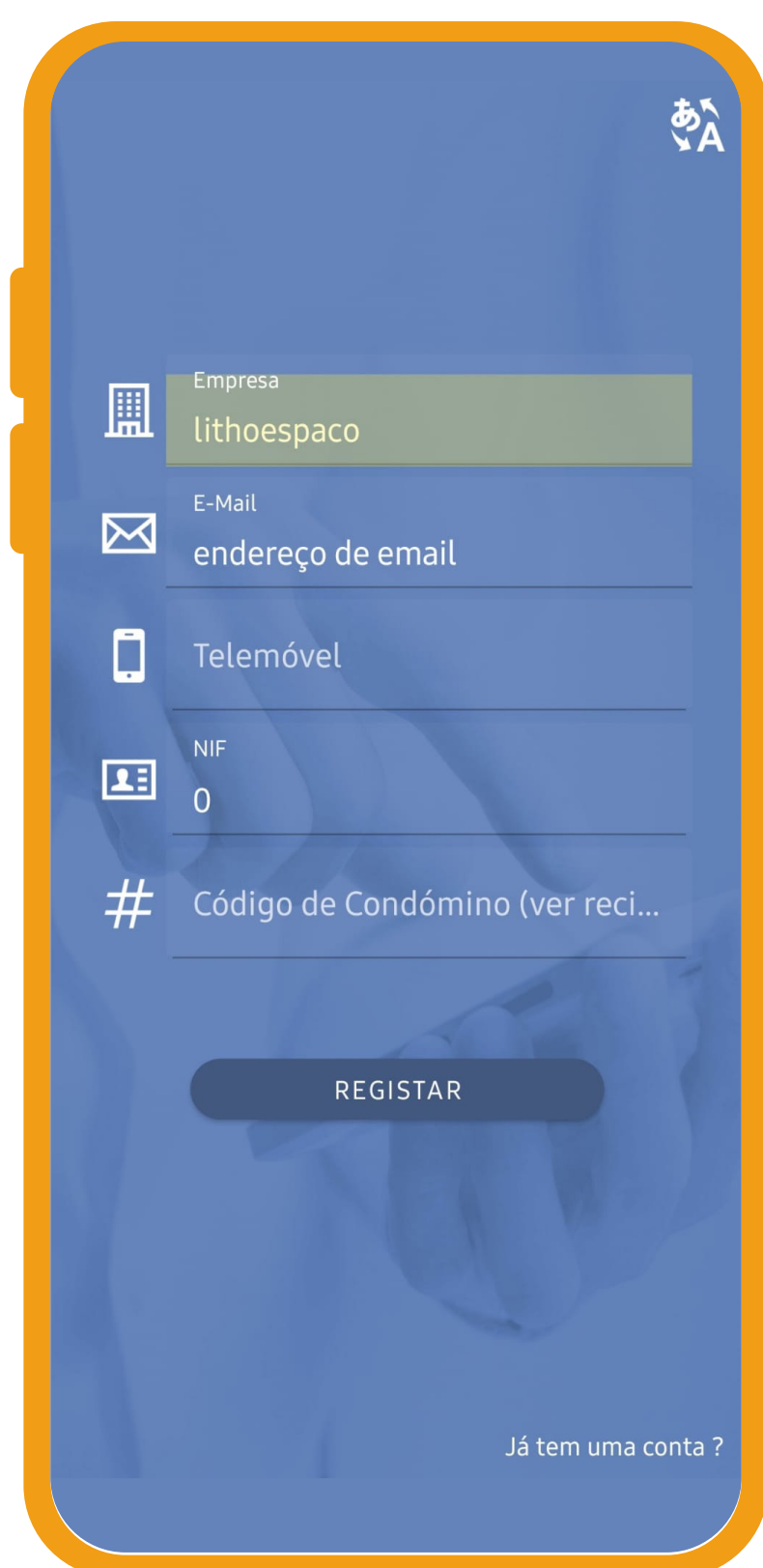


2

SE AINDA NÃO TIVER A SUA CONTA, DEVE SELECIONAR A OPÇÃO NÃO TEM UMA CONTA? NO CANTO INFERIOR DIREITO.

[SE JÁ TEM UMA CONTA MAS NÃO SE LEMBRA DA PASSWORD, PODE PASSAR PARA O PONTO 03 DESTE GUIA.]

AO SELECIONAR A OPÇÃO NÃO TEM UMA CONTA? SERÁ DIRECIONADO PARA ESTE ECRÃ:



1. DEVE INDICAR LITHOESPACO (EM MINÚSCULAS) NA SECÇÃO DA EMPRESA.

2. O EMAIL, TELEMÓVEL E NIF DEVEM CORRESPONDER AOS DADOS REFERIDOS À LITHOESPAÇO AQUANDO DO REGISTO DO PERFIL DE CONDÓMINO.

APENAS TERÁ ACESSO À APLICAÇÃO SE OS DADOS INDICADOS CORRESPONDEREM AOS CONTACTOS NA NOSSA BASE DE DADOS. SE DESEJAR ALTERAR OS SEUS DADOS DE CONTACTO, ENTRE EM CONTACTO CONNOSCO - 218 936 070.

3. PODE AINDA VERIFICAR QUAL É O SEU CÓDIGO DE CONDÓMINO NOS AVISOS DE COBRANÇA OU FATURAS.

4. PARA TERMINAR O REGISTO, BASTA CLICAR EM “REGISTAR”.

5. MOMENTOS DEPOIS DEVE RECEBER UM EMAIL AUTOMÁTICO PARA CONFIRMAR O REGISTO.

6. APÓS A ATIVAÇÃO DO REGISTO, RECEBERÁ UM SEGUNDO EMAIL COM UMA PASSWORD GERADA AUTOMATICAMENTE. BASTA COPIAR ESSA PASSWORD E RETORNAR À APP PARA INICIAR SESSÃO.

02

INICIAR SESSÃO

1

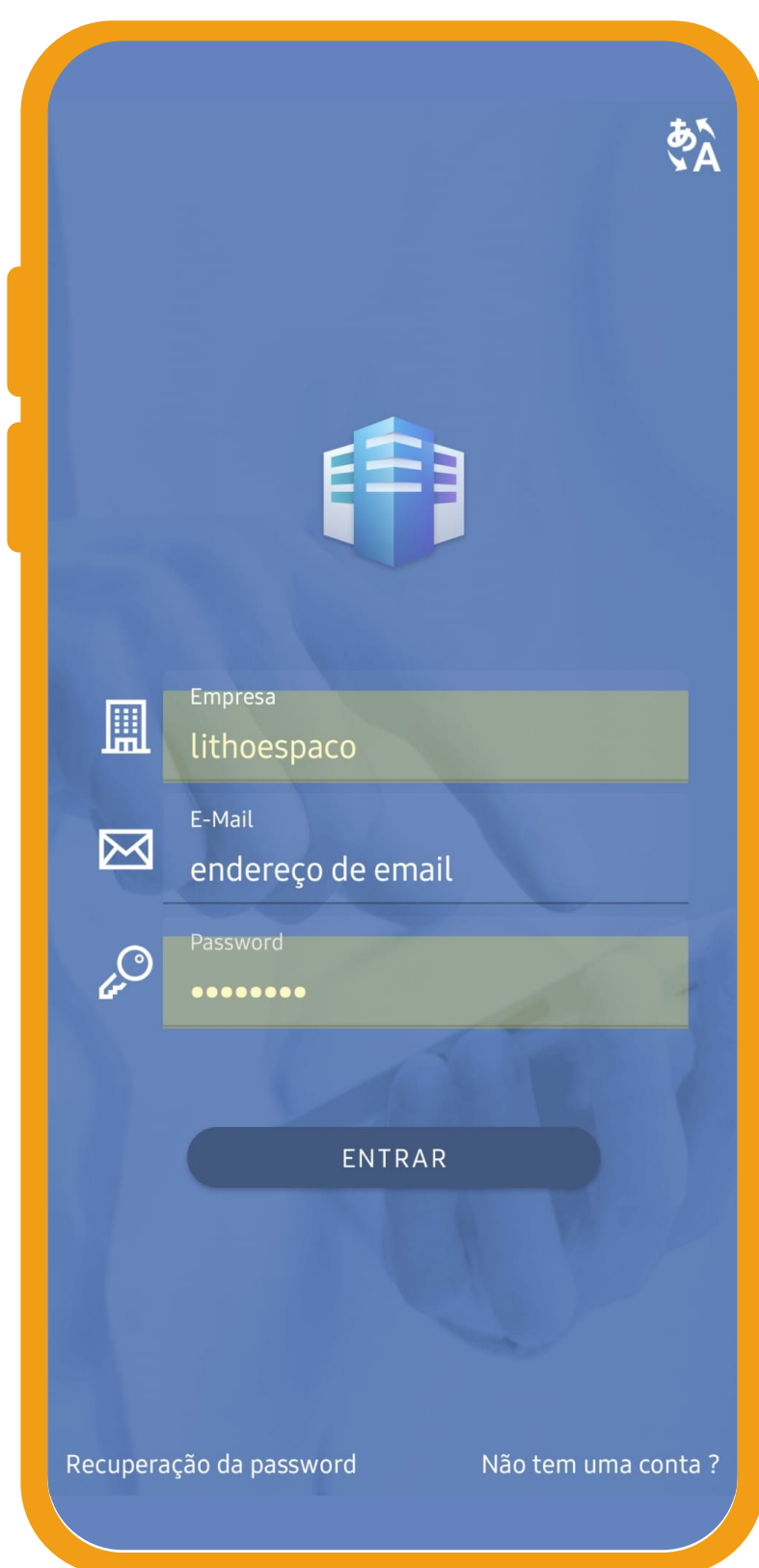
INTRODUZA OS DADOS REGISTRADOS NO PASSO ANTERIOR:

EMPRESA
LITHOESPACO
EMAIL

O ENDEREÇO INDICADO NO SEU PERFIL DE CONDÓMINO
PASSWORD

A PALAVRA-PASSE AUTOMÁTICA QUE RECEBEU NO EMAIL

CLIQUE EM “ENTRAR”.



2

APÓS O LOGIN,
PODERÁ ALTERAR PASSWORD PARA UMA À SUA ESCOLHA.

PARA TAL, BASTA
- ABRIR O “MEU PERFIL” NO MENU LATERAL
- SELECIONAR ‘ALTERAR PASSWORD’
- E DEFINIR NOVA PASSWORD

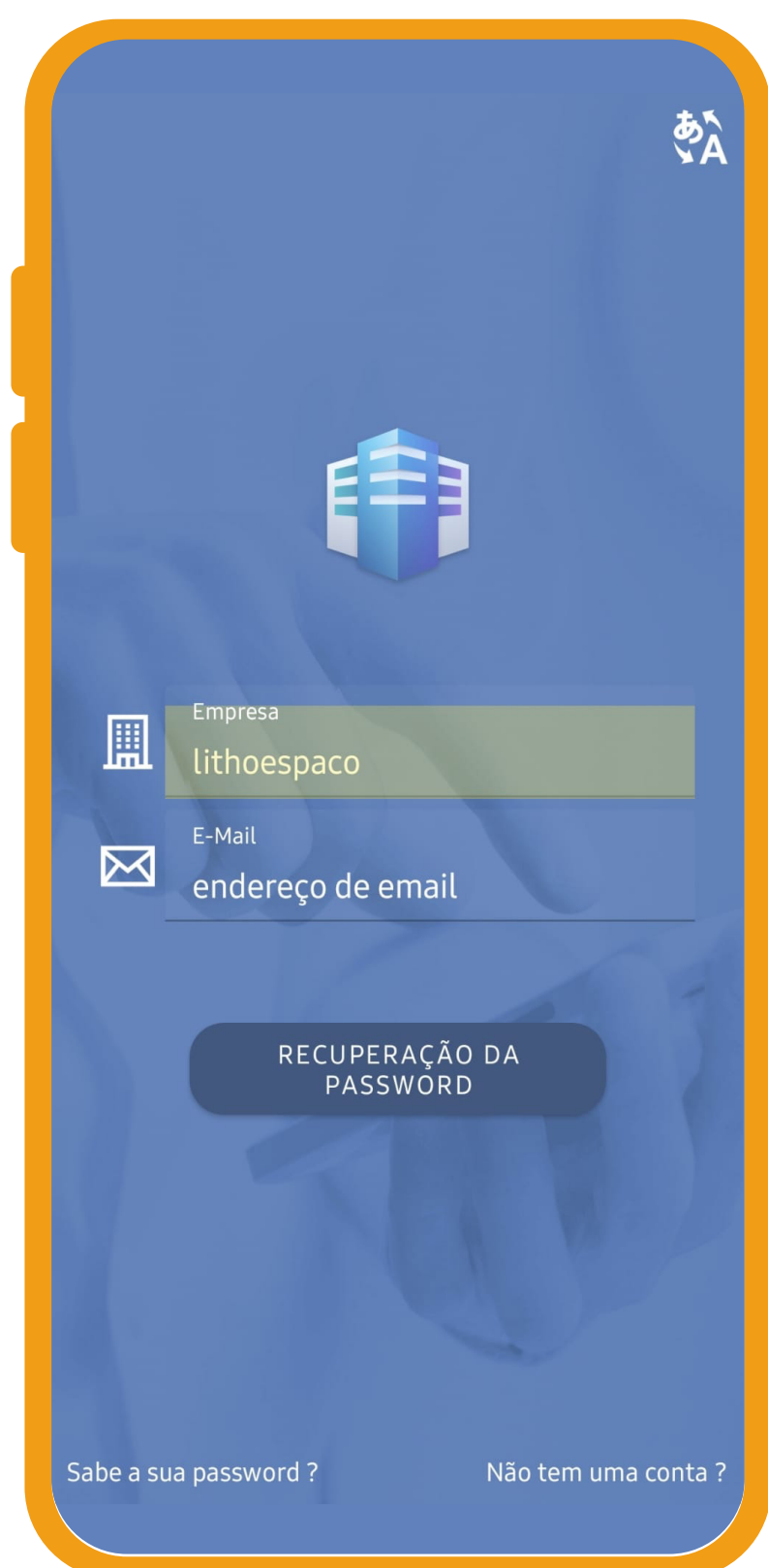
03

RECUPERAR A PASSWORD

1

NO ECRÃ DE LOGIN,
NO CANTO INFERIOR ESQUERDO, TEM A OPÇÃO
'RECUPERAÇÃO DA PASSWORD'.

AO CLICAR NESSA OPÇÃO, VISUALIZARÁ O SEGUINTE ECRÃ:



AO INDICAR A EMPRESA (LITHOESPACO)
E O ENDEREÇO DE EMAIL ASSOCIADO AO SEU PERFIL,
RECEBERÁ UM EMAIL COM UMA PASSWORD E A INDICAÇÃO
DE QUAIS OS PASSOS A SEGUIR.

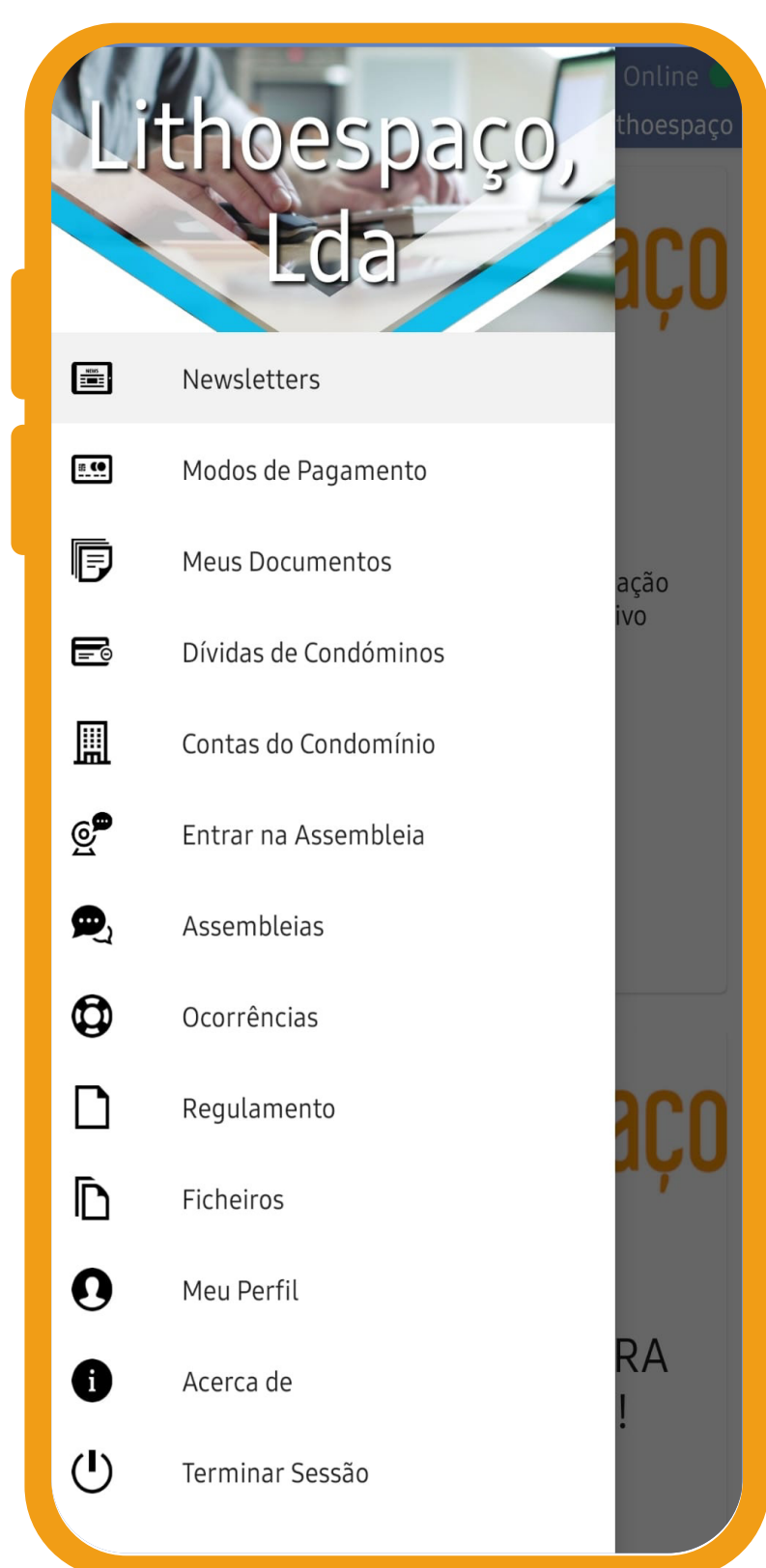
04

EXPLORAR A APLICAÇÃO

DEPOIS DE FAZER O LOGIN
SERÁ REDIRECIONADO PARA A PÁGINA INICIAL DA APLICAÇÃO,
ONDE SÃO APRESENTADAS AS ÚLTIMAS NOTÍCIAS E ALERTAS.

NO CANTO SUPERIOR ESQUERDO
ENCONTRA O MENU QUE PERMITE UMA NAVEGAÇÃO
INTUITIVA ENTRE AS DIFERENTES SECÇÕES DA APLICAÇÃO.

EM CADA SEPARADOR TERÁ ACESSO
A TODA A INFORMAÇÃO CORRESPONDENTE
AO SEU CONDOMÍNIO.



SE NECESSITAR DE ALGUMA ASSISTÊNCIA ADICIONAL
NO ACESSO À APLICAÇÃO, NÃO HESITE EM CONTACTAR-NOS
DIRETAMENTE ATRAVÉS DO 218 936 070.

POR SI, PELO SEU CONDOMÍNIO